

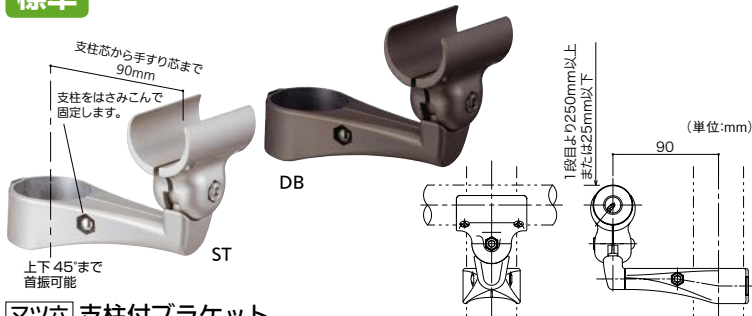
支柱付ブラケット

家族みんなが使いやすい、2段式の手すりに。

- 使いやすい高さに設置できます。
- 後付け可能で既設のフリーRレール支柱(φ42.7)にもお使いいただけます。

2段式


標準



マツ穴 支柱付ブラケット

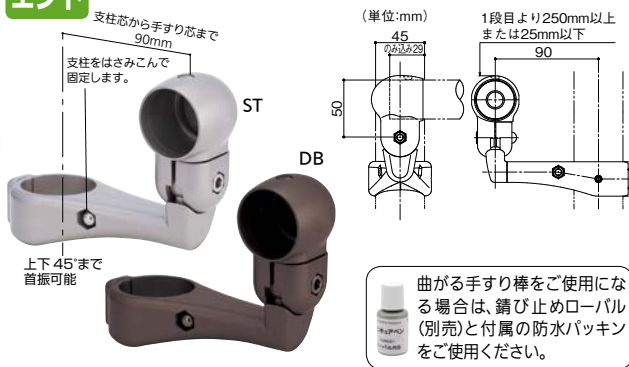
色	商品コード	品番	価格
ステンカラー色	040-2843	BJ-43ST	1個 8,100円 (税抜き)
ダークブロンズ	040-2891	BJ-91DB	

●材質:アルミ合金●付属品:手すり固定用ねじφ皿ドリルねじ4×19 2本、六角棒スパナ(呼び3、5)各1本、六角穴付き止めねじM6×6 1本 ※手すり棒固定の際はφ3.3の下穴をあけてください。(手すり棒芯材まで)



※転倒・転落を防ぐため、階段などの段差付近や足元が滑りやすい場所では、必ず手すりを連続させてください。

エンド

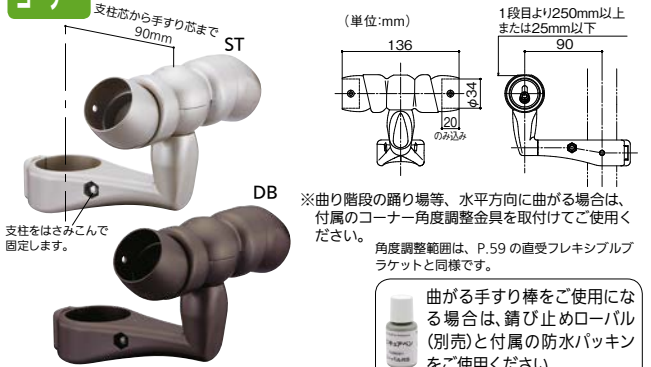


マツ穴 支柱付エンドブラケット

色	商品コード	品番	価格
ステンカラー色	040-2876	BJ-76ST	1個 10,200円 (税抜き)
ダークブロンズ	040-2902	BJ-102DB	

●材質:アルミ合金●付属品:手すり固定用ねじφ皿ドリルねじ4×19 1本、防水パッキン1個、六角棒スパナ(呼び3、5)各1本、六角穴付き止めねじM6×6 1本 ※手すり棒固定の際はφ3.3の下穴をあけてください。(手すり棒芯材まで)

コーナー



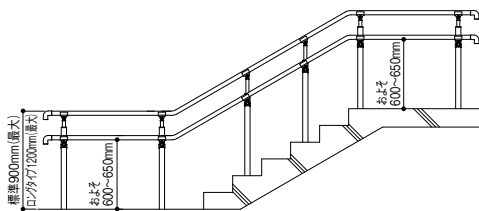
マツ穴 支柱付コーナーブラケット

色	商品コード	品番	価格
ステンカラー色	040-2875	BJ-75ST	1個 15,100円 (税抜き)
ダークブロンズ	040-2901	BJ-101DB	

●材質:アルミ合金●付属品:手すり固定用ねじφ皿ドリルねじ4×19 2本、防水パッキン2個、キャップ1個、六角棒スパナ(呼び3、5)各1本、六角穴付き止めねじM6×6 1本、コーナー角度調整金具 ※手すり棒固定の際はφ3.3の下穴をあけてください。(手すり棒芯材まで)

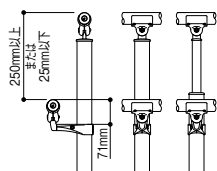
施工方法 支柱付ブラケットの施工

①手すり棒に付属の施工要領書の参考取付け方法において支柱を設置後、下記寸法に基づき手すりを2段設けたい箇所に、支柱付ブラケットを割付けてください。

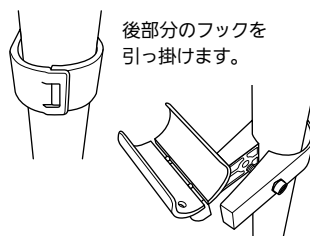


▲ 施工上のご注意

●2段手すりとして使用する場合は右図の条件を満たすように設置してください。



②支柱への取付け位置を決定後、各支柱に支柱付ブラケットを挟み込むように組付けていきます。

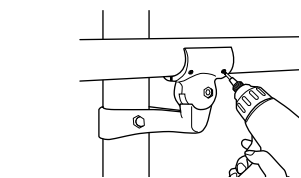


フックを支点に支柱を挟み込み、ボルトを締めて固定します。

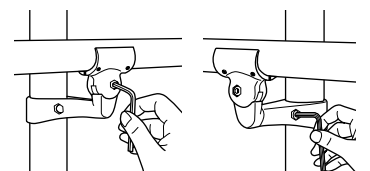
▲ ご注意 ① お願い

●梱包組立品から一度、六角穴付きボルトを緩め、ボディを2つに分ける際、強く引き離さないでください。ブラケットが破損する恐れがあります。

③手すり棒を支柱付ブラケットに組付け、φ3.3mmの下穴を開け、皿ドリルねじで締付けます。



④六角棒スパナで六角穴付きボルトを本締めして完了です。



※ストレートEレール・アプローチEレール等、他シリーズと部材を組合せて使用することはできません。

施工方法

BAUHAUS フリーRレールの施工については、P.69～をご覧ください。

- 屋外用手すり
- フリーRレール
- 最新情報はこちらから
- QRコード
- バリアフリー
- 手すり
- 屋外用手すり
- 室内用手すり
- トイレ用手すり
- 浴室用手すり
- 据置式手すり
- 手すり以外の商品
- 感染症対策
- 玄関
- 階段・廊下
- トイレ
- 浴室・洗面所
- 寝室・居間
- 屋外
- バリアフリー
- 金物
- 接着・テープ・清掃・補修
- 水まわり
- 防犯
- 耐震・防災
- 収納・内装
- ペット用品
- 建築資材
- 道具・工具
- お役立ちコーナー
- 豆知識
- ご利用方法


フリーRレール用メンテナンス部品一覧

マツ六 中間ホルダー 片側2穴タイプ				マツ六 中間ホルダー				マツ六 エンド頭部			
色	商品コード	品番	価格	色	商品コード	品番	価格	色	商品コード	品番	価格
ステンカラー色	040-7140	BJM-40ST	1セット 4,100円	ステンカラー色	040-7101	BJM-01ST	1セット 4,100円	ステンカラー色	040-7103	BJM-03ST	1セット 4,950円
ダークブロンズ	040-7141	BJM-41DB	(税抜き)	ダークブロンズ	040-7102	BJM-02DB	(税抜き)	ダークブロンズ	040-7104	BJM-04DB	(税抜き)
マツ六 伸縮式上部支柱				マツ六 ホルダー組立用ねじセット				マツ六 コーナー伸縮式上部支柱			
色	商品コード	品番	価格	色	商品コード	品番	価格	色	商品コード	品番	価格
ステンカラー色	040-7105	BJM-05ST	1本 5,650円	ステンカラー色	040-7128	BJM-28ST	1セット 590円	ステンカラー色	040-7107	BJM-07ST	1セット 13,900円
ダークブロンズ	040-7106	BJM-06DB	(税抜き)	ダークブロンズ	040-7129	BJM-29DB	(税抜き)	ダークブロンズ	040-7108	BJM-08DB	(税抜き)
マツ六 ベースプレート				マツ六 ベースプレート組立用ねじセット				マツ六 ベースプレート式支柱用アンカーセット			
色	商品コード	品番	価格	色	商品コード	品番	価格	色	商品コード	品番	価格
ステンカラー色	040-7109	BJM-09ST	1セット 7,700円	ステンカラー色	040-7130	BJM-30ST	1セット 1,200円	ステンカラー色	040-7157	BJM-55ST	1セット 2,750円
ダークブロンズ	040-7110	BJM-10DB	(税抜き)	ダークブロンズ	040-7131	BJM-31DB	(税抜き)	ダークブロンズ	040-7158	BJM-56DB	(税抜き)
マツ六 上部支柱止ねじ(10本入)				マツ六 キャップ大(3個入)				マツ六 キャップ小(10個入)			
色	商品コード	品番	価格	色	商品コード	品番	価格	色	商品コード	品番	価格
ステンカラー色	040-7111	BJM-11ST	1セット 1,200円	ステンカラー色	040-7115	BJM-15ST	1セット 530円	ステンカラー色	040-7117	BJM-17ST	1セット 1,650円
ダークブロンズ	040-7112	BJM-12DB	(税抜き)	ダークブロンズ	040-7116	BJM-16DB	(税抜き)	ダークブロンズ	040-7118	BJM-18DB	(税抜き)
マツ六 タッチアップ塗料				マツ六 ねじ隠しキャップ(3個入)				マツ六 ねじ隠しキャップ(4個入)			
色	商品コード	品番	価格	色	商品コード	品番	価格	色	商品コード	品番	価格
ステンカラー色	040-7132	BJM-32ST	1本 5,300円	ステンカラー色	040-7136	BJM-36ST	1セット 530円	ステンカラー色	040-7138	BJM-38ST	1セット 700円
ダークブロンズ	040-7133	BJM-33DB	(税抜き)	ダークブロンズ	040-7137	BJM-37DB	(税抜き)	ダークブロンズ	040-7139	BJM-39DB	(税抜き)
マツ六 FAエンドキャップ(1個入)				マツ六 RAエンドキャップ右用(1個入)				マツ六 RAエンドキャップ左用(1個入)			
色	商品コード	品番	価格	色	商品コード	品番	価格	色	商品コード	品番	価格
木目ダーク	040-7154	BJM-52WD	1個 1,800円	木目ダーク	040-7148	BJM-46WD	1個 2,900円	木目ダーク	040-7151	BJM-49WD	1個 2,900円
木目ナチュラル	040-7155	BJM-53WN	(税抜き)	木目ナチュラル	040-7149	BJM-47WN	(税抜き)	木目ナチュラル	040-7152	BJM-50WN	(税抜き)
チョコレート	040-7156	BJM-54PC	(税抜き)	チョコレート	040-7150	BJM-48PC	(税抜き)	チョコレート	040-7153	BJM-51PC	(税抜き)
マツ六 十字皿ドリルねじ(10本入)				マツ六 ピアスウストねじ(10本入)							
サイズ	色	商品コード	品番	価格	サイズ	色	商品コード	品番	価格		
4×25	ステンカラー色	040-7159	BJM-57ST	1セット 1,650円	4×30	木目ダーク・チョコレート用	040-7142	BJM-42DB	1セット 1,450円		
	ダークブロンズ	040-7160	BJM-58DB	(税抜き)		木目ナチュラル用	040-7143	BJM-43WN	(税抜き)		
4×19	ステンカラー色	040-7134	BJM-34ST	1セット 1,200円	4×19	木目ダーク・チョコレート用	040-7145	BJM-44DB	1セット 1,200円		
	ダークブロンズ	040-7135	BJM-35DB	(税抜き)		木目ナチュラル用	040-7146	BJM-45WN	(税抜き)		

屋外用手すり

フリーRレール

最新情報は
こちらから



バリアフリー
手すり

屋外用手すり

室内用手すり

トイレ用手すり

浴室用手すり

据置式手すり

手すり以外の商品

感染症対策

玄関

階段・廊下

トイレ

浴室・洗面所

寝室・居間

屋外

バリアフリー

金物
接着・テープ・
清掃・補修

水まわり

防犯

耐震・防災

収納・内装

ペット用品

建築資材

道具・工具

お役立ち
コーナー

豆知識

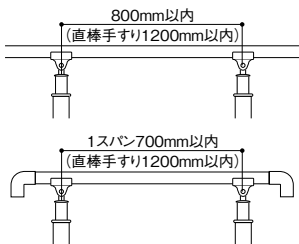
ご利用方法

1 図面・現場の確認(プランニング)

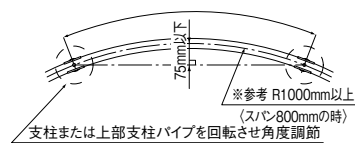
下記のルールを守ってプランニングします。

1 ブラケット(支柱)ピッチ

- 曲がる手すり棒の場合
- ブラケット(支柱)3個以上使い…800mm以内
 - ブラケット(支柱)2個使い…700mm以内
- 直棒手すりの場合
- 1200mm以内

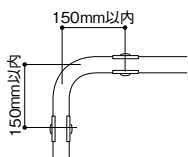


- R曲げの場合
- 800mm以内 (1スパンの場合700mm以内)

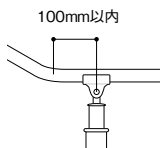


※()内数値は直棒手すりの場合を示す。

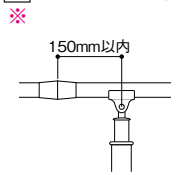
2 横曲げ部分(コーナー)



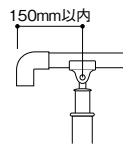
3 縦曲げ部分



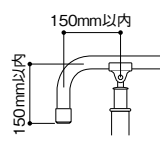
4 ジョイント部分



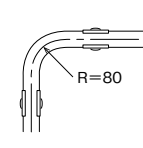
5 端部



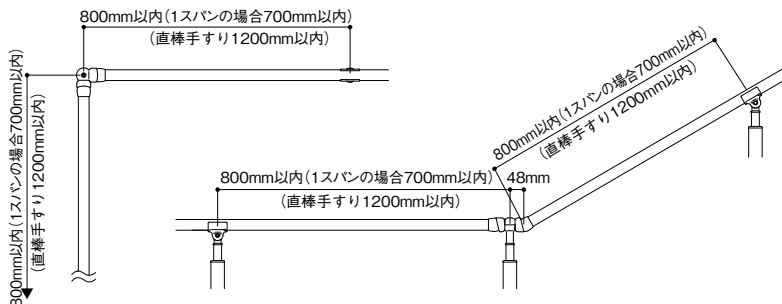
6 端部(垂れ下げ)



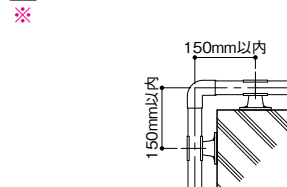
7 最小R



8 コーナー支柱部分

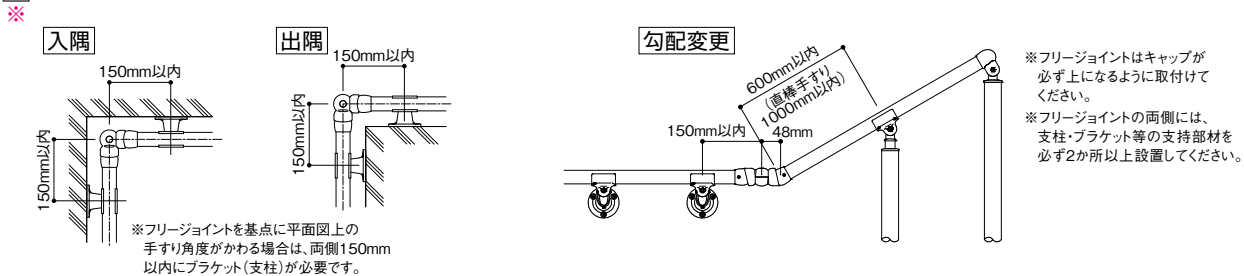


9 Lコーナージョイント部分

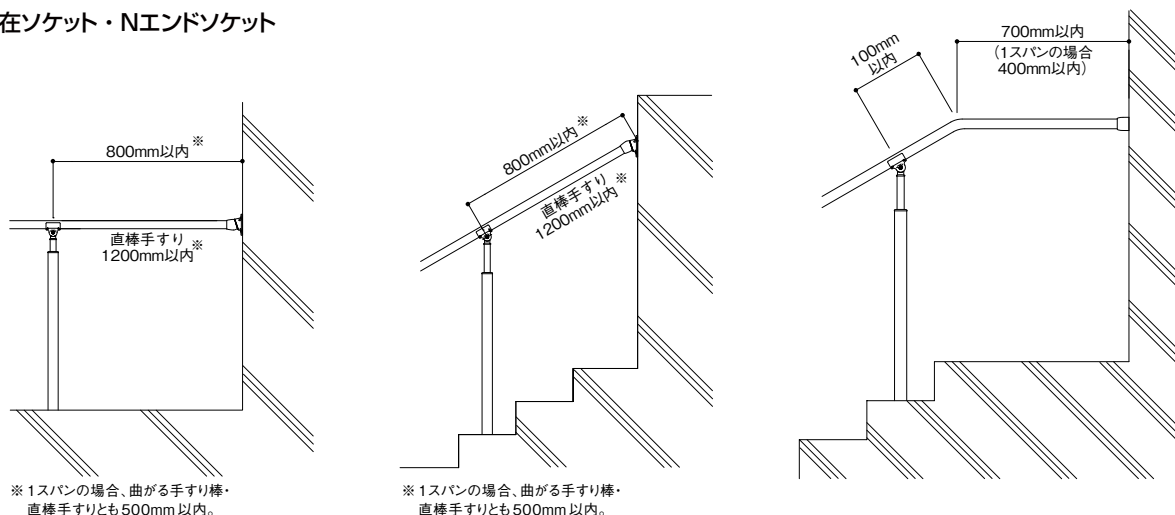


- ※[9]について ジョイント部分の両側には、必ず2か所ずつ以上の支柱(ブラケット)を設置してください。
- ※ジョイント部分直近の支持部材にコーナー支柱・コーナーブラケット・フレキシブルブラケットを用いなくてください。

10 フリージョイント部分



11 自在ソケット・Nエンドソケット



※転倒・転落を防ぐため、階段などの段差付近や足元が滑りやすい場所では、必ず手すりを連続させてください。

※ストレートEZレール・アプローチレール等、他シリーズと部材を組合せて使用することはできません。

各部材の施工方法は次ページから▶

最新情報は
こちらから



バリアフリー

手すり

屋外用手すり

室内用手すり

トイレ用手すり

浴室用手すり

据置き手すり

手すり以外の商品

感染症対策

玄関

階段・廊下

トイレ

浴室・洗面所

寝室・居間

屋外

バリアフリー

金物

接着・テープ・

清掃・補修

水まわり

防犯

耐震・防災

収納・内装

ペット用品

建築資材

道具・工具

お役立ち

コーナー

豆知識

ご利用方法